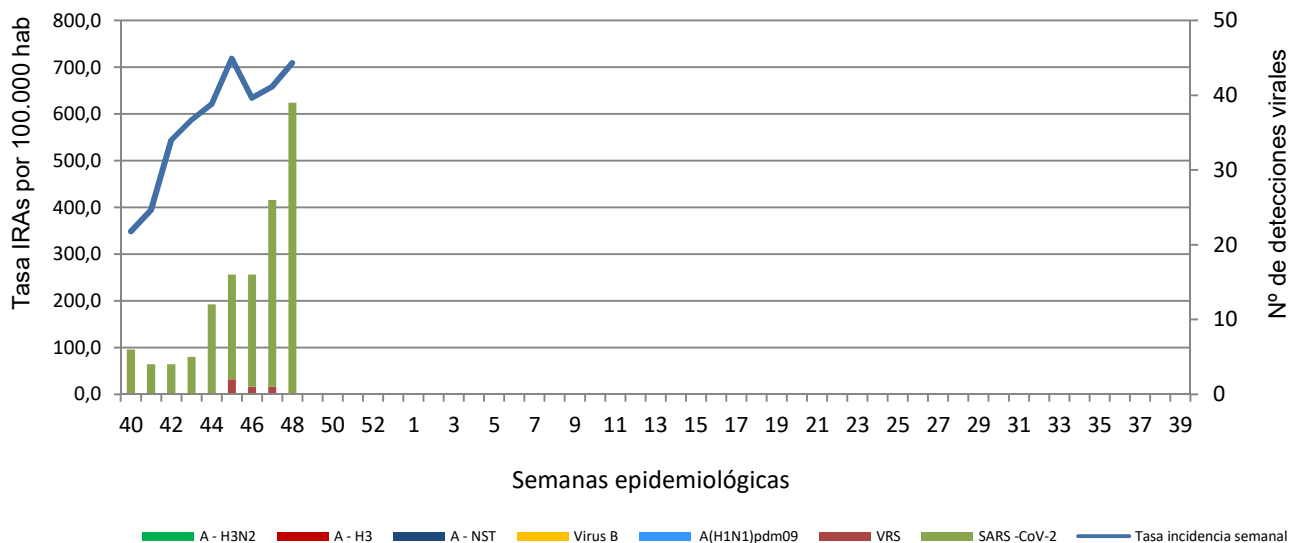
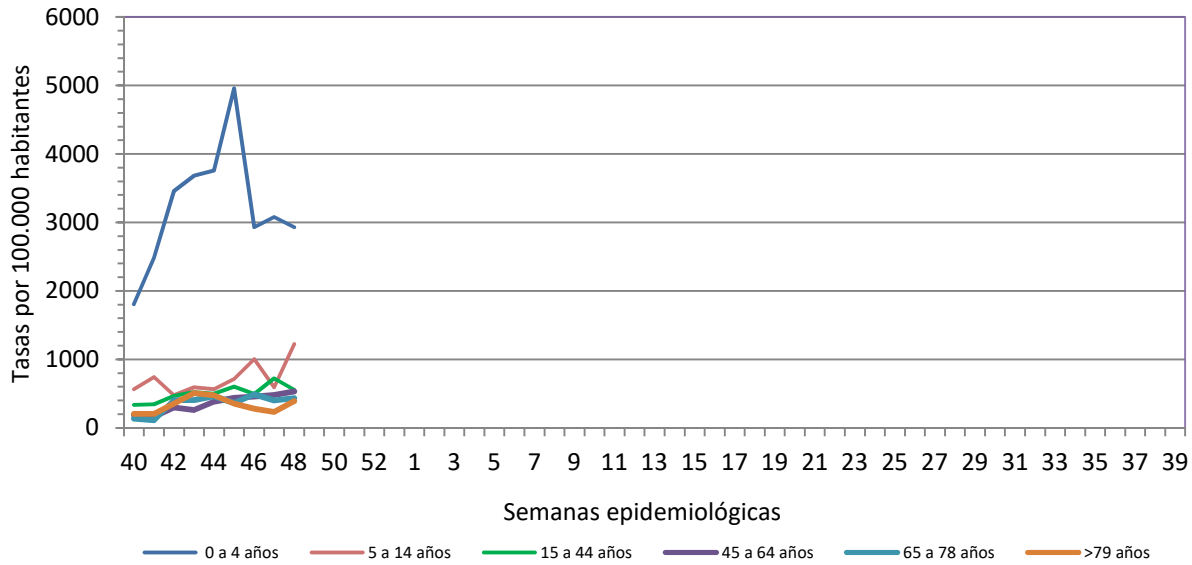


Número de casos notificados en la semana	199		
Población cubierta	28054		
Porcentaje de cobertura poblacional en la semana actual	94.67 %		
Tasa de incidencia semanal (por cien mil habitantes)	709,35		
Pruebas de detección viral solicitadas en la semana:	75	37,69%	
Pruebas de detección VIRUS GRIPE solicitadas en la semana:	1	0,50%	
	NEGATIVO	1	100,00%
	VIRUS A NST	0	0,00%
	AnH1N1	0	0,00%
	AH3N2	0	0,00%
	AH3	0	0,00%
	ANST	0	0,00%
	AH1	0	0,00%
	VIRUS C	0	0,00%
Pruebas de detección VIRUS SARS -CoV-2 solicitadas en la semana	76	38,19%	
	NEGATIVO	37	48,68%
	POSITIVO	39	51,32%
Pruebas de detección VIRUS RESPIRATORIO SINCITAL solicitadas en la semana	0		0,00%
	NEGATIVO	0	0,00%
	POSITIVO	0	0,00%

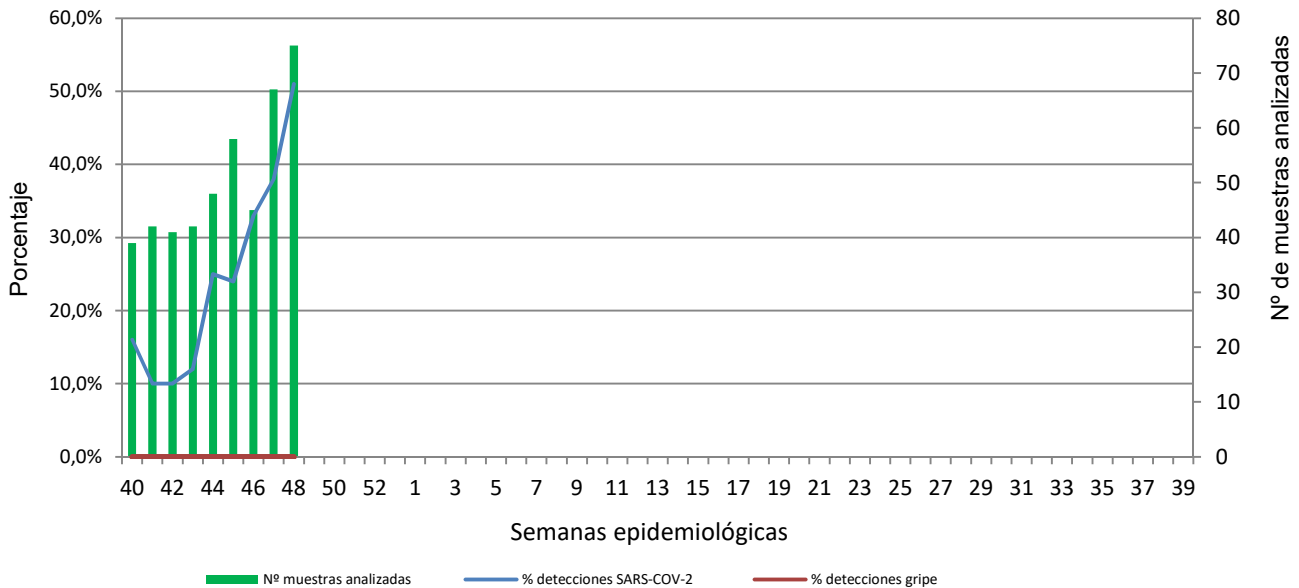
Tasas de incidencia semanal IRAs y número de detecciones SARS-CoV\_2 y Gripe.  
Red Centinela La Rioja TEMPORADA 2021-2022



Tasas de incidencia semanal IRAs por grupo de edad.  
Red Centinela La Rioja TEMPORADA 2021-2022



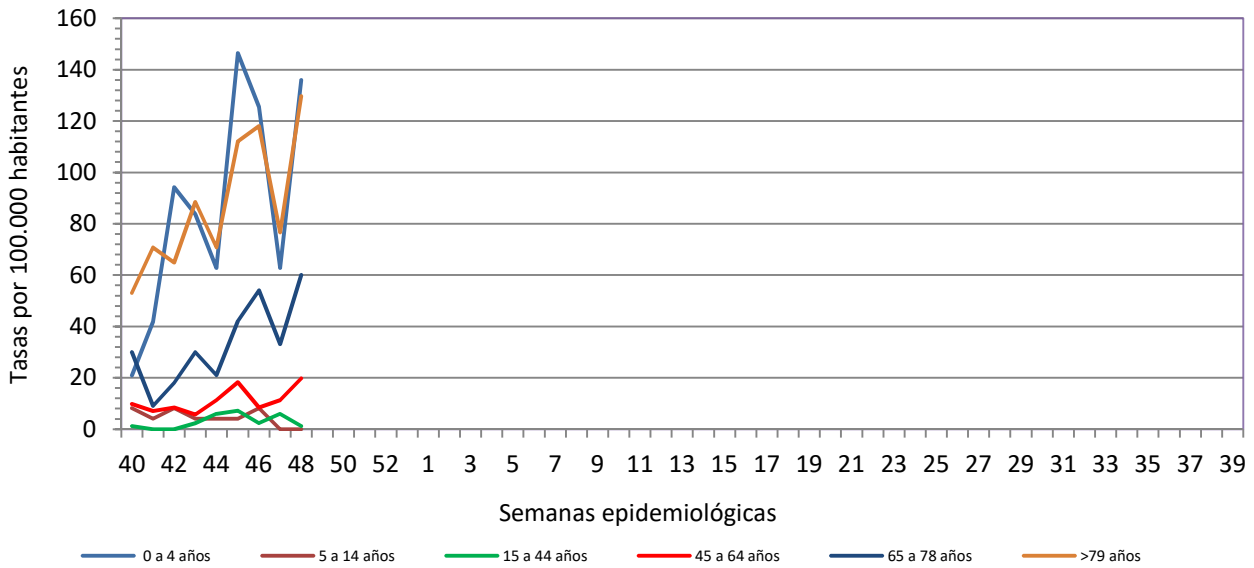
Muestras centinelas analizadas y porcentaje de positividad SARS\_CoV-2 y gripe  
Red Centinela La Rioja TEMPORADA 2021-2022



### VIGILANCIA DE INFECCIÓN RESPIRATORIA AGUDA GRAVE. SEMANA 48/2021

Número de casos IRAG notificados en la semana	70
Población semanal cubierta	239130
Tasa de incidencia semanal (por cien mil habitantes)	29,27

Tasas de incidencia semanal IRAG por grupo de edad.  
Red Centinela La Rioja TEMPORADA 2021-2022



Tasas de incidencia semanal IRAG por sexo  
Red Centinela La Rioja TEMPORADA 2021-2022

